

EINFACHE MONTAGE

SMART-FLEXDEPOT
made by AMI

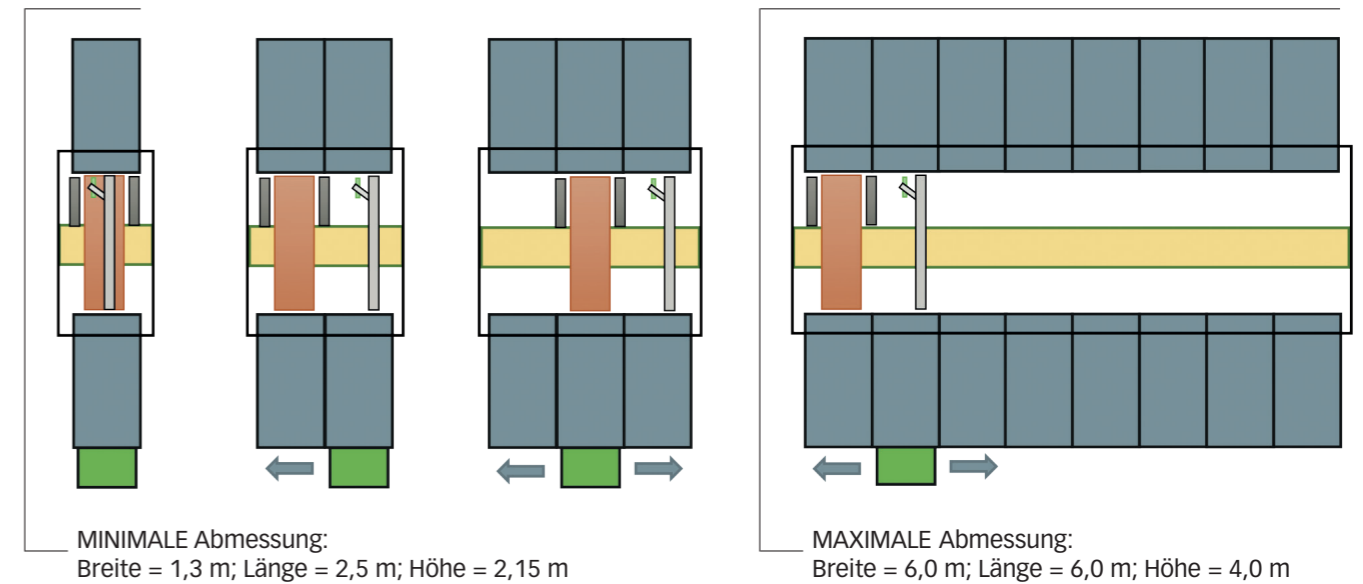
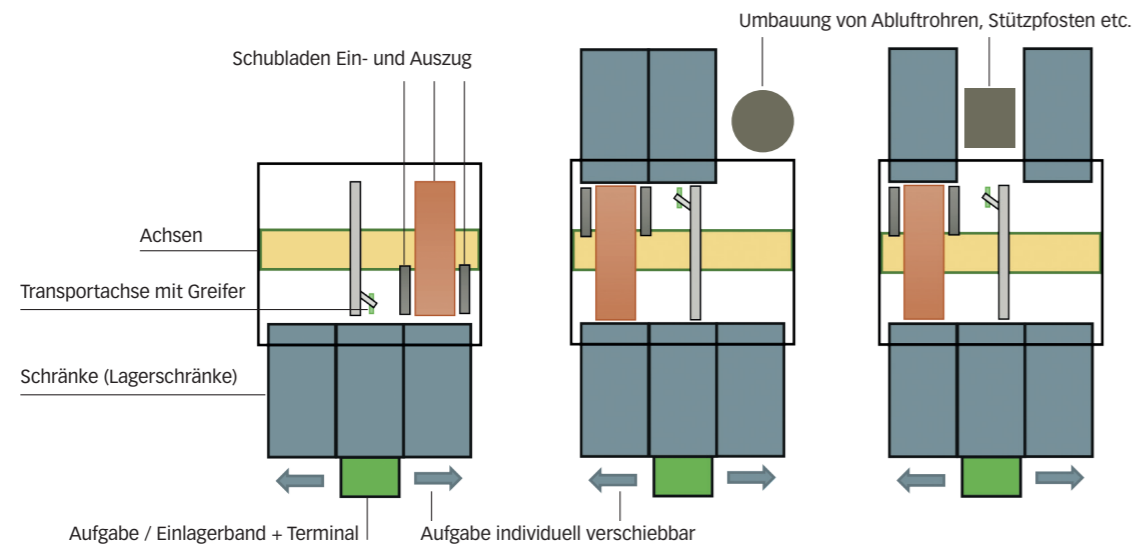
Werkseitig vorgefertigte Module ermöglichen eine schnelle und problemlose Montage, egal ob in Kellergewölben, Altbauten oder modernen Industriegebäuden.

Alle Automaten werden vor Auslieferung bei uns im Werk komplett aufgebaut und einer umfangreichen innerbetrieblichen Maß- und Funktionsprüfung (FAT = Factory Acceptance Test) unterzogen.

1 mm SCHRITTE

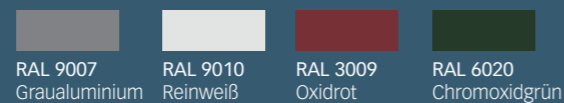
MODULARE BAUWEISE

EINBAUMÖGLICHKEITEN



STANDARD-FARBEN

Individuelle Farbwünsche oder Dekore in Holz- oder Alu-Optik auf Anfrage.



Abbildungen zeigen Standardautomat

Durch die modulare Bauweise lässt sich das SMART-FLEXDEPOT in 1 mm - Schritten entsprechend den baulichen Vorgaben individuell vor Ort anpassen. Kaminzüge, Podeste, Mauerdurchbrüche sowie Abluftrohre, Stützen oder Unterzüge sind für uns kein Hindernis.